

「徳積帳」はアプリではないので、今後のために
ホーム画面にショートカットアイコンを作ってくださいか、
「お気に入り」などに追加されることを推奨しています。

新規登録

徳積帳ページを開いて
<https://tokutsumicho.org/>


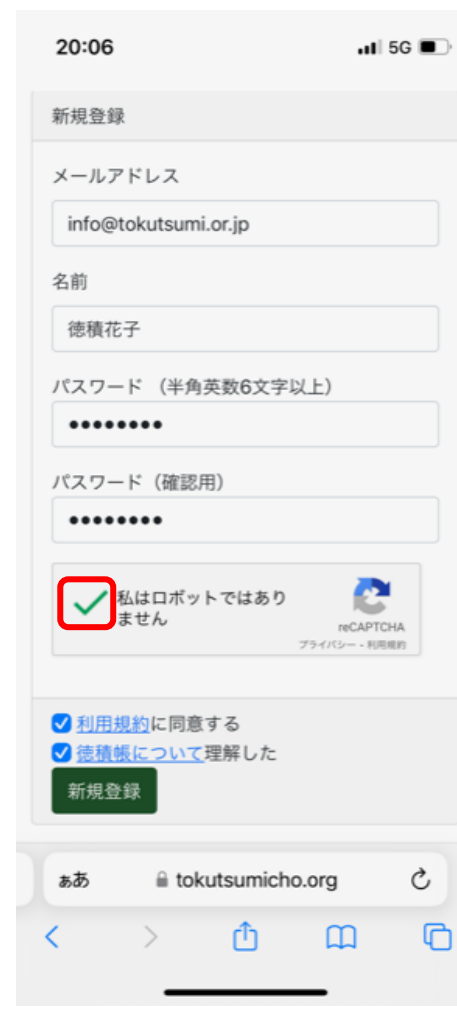
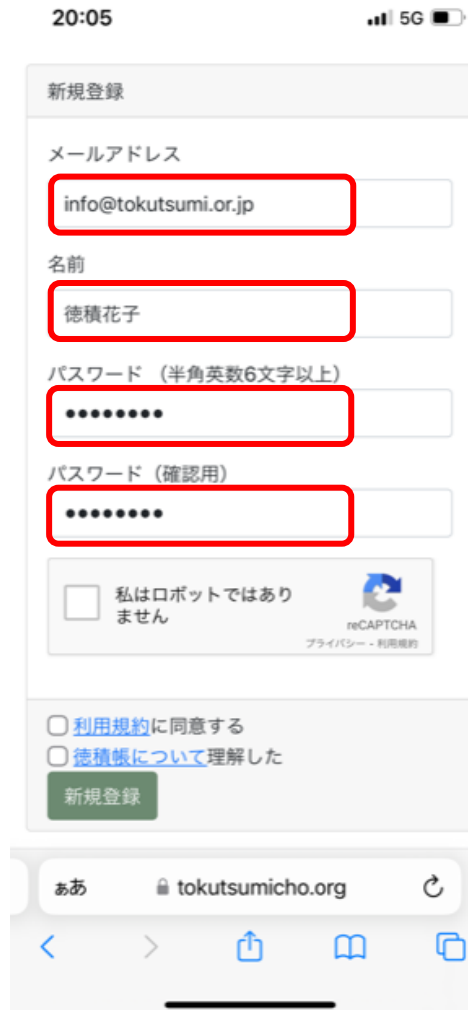
「新規登録」を選択



新規登録画面より必要情報を入力
(メールアドレス、名前、パスワード)

「私はロボットではありません」にチェッ
クを入れる(☑)
※人間か機械かを判断する
セキュリティシステム

画像がランダムに表示されるので、
16 分割されたタイルから、
指示に従い該当するタイルを選択し
「確認」



「利用規約」「徳積帳について」の内容確認の上、OK の場合は「利用規約に同意する」「徳積帳について理解した」にチェックを入れる(☑)

「新規登録」を選択

新規登録したメールに本人確認用のメールが届く

指定のメールに届いた、本人確認用のメール(件名「アカウントの有効化について」)を確認し、リンクをクリック
※アカウントの有効化

20:06 5G

新規登録

メールアドレス
info@tokutsumi.or.jp

名前
徳積花子

パスワード (半角英数6文字以上)
.....

パスワード (確認用)
.....

私はロボットではありません
reCAPTCHA
プライバシー - 利用規約

利用規約に同意する
 徳積帳について理解した

新規登録

ああ tokutsumi.org

20:06 5G

新規登録

メールアドレス
info@tokutsumi.or.jp

名前
徳積花子

パスワード (半角英数6文字以上)
.....

パスワード (確認用)
.....

私はロボットではありません
reCAPTCHA
プライバシー - 利用規約

利用規約に同意する
 徳積帳について理解した

新規登録

ああ tokutsumi.org



アカウントが登録され、ログイン画面になる



アカウントを登録しました。

ログイン

メールアドレス

パスワード

Remember me

ログイン

[新規登録](#)
[パスワードを忘れた方はこちら](#)
[確認メールが届かない場合はこちら](#)

戻る

ログイン画面より必要情報
(メールアドレス、パスワード)を入力し
「ログイン」を選択

15:36

ログイン

メールアドレス
info@tokutsumi.or.jp


パスワード
●●●●●●●●

Remember me

ログイン

[新規登録](#)
[パスワードを忘れた方はこちら](#)
[確認メールが届かない場合はこちら](#)

戻る



ログインされる



初心表明

画面右上の「≡」を選択し、「プロフィール設定」を選択



「初心表明」にご自身の想いを
入力し「更新」を選択
※後から自由に変更可能



プロフィール設定画面に
「初心表明」が反映される



喜捨をする際には、ご自身の初心から想いを込めて
お金から「トークン」に変換して下さい。

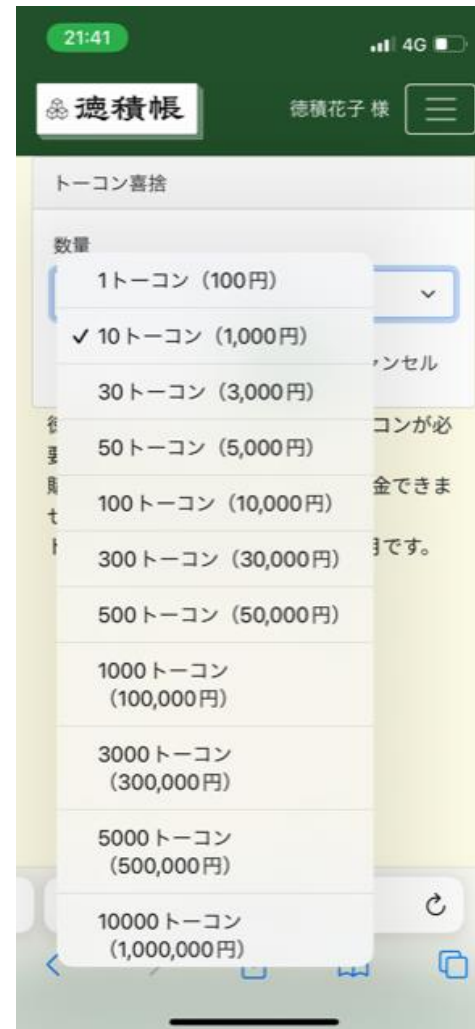
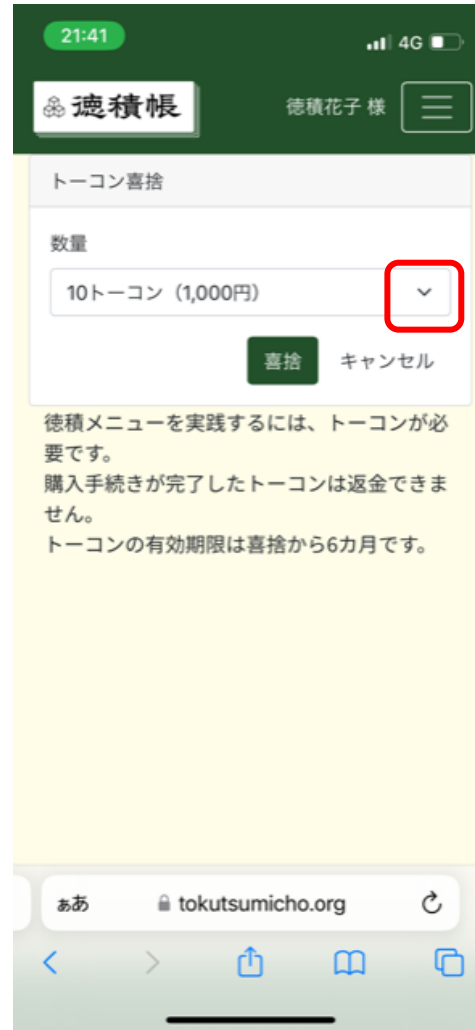
トークン喜捨

①「所持徳トークン数」の「喜捨」を
選択

②「数量」の「▽」を選択

③希望のトークンを選択

④「喜捨」を選択



⑤「メールアドレス」「カード情報」の入力
※「CVC」はカード確認コード。
主にカード裏面記載の3桁の数字



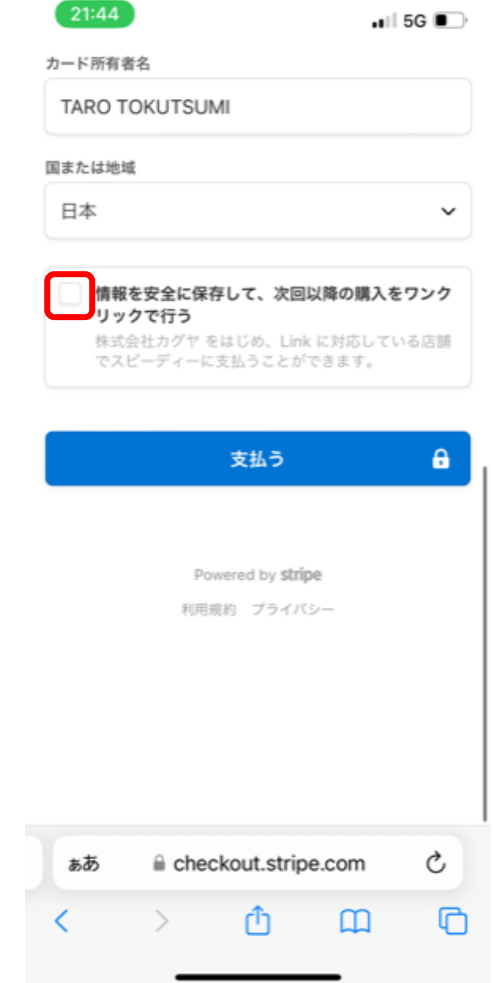
⑥「カード所有者名」の入力
「国または地域」の「▽」選択



⑦「国または地域」の選択



⑧「情報を安全に保存して、次回以降の購入をワンクリックで行う」は、保存希望の方のみチェック。(☑)



⑨「支払う」を選択



⑩所持徳トーコン数に反映される

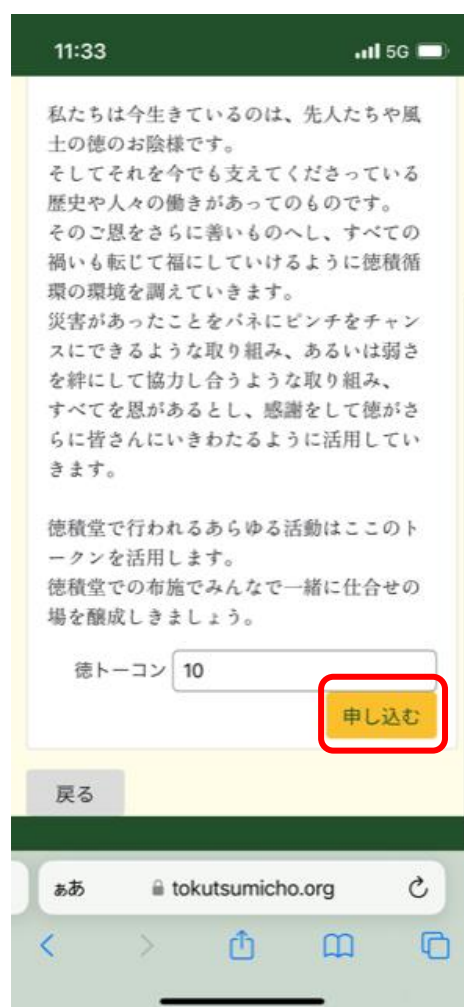


徳積メニュー申し込み

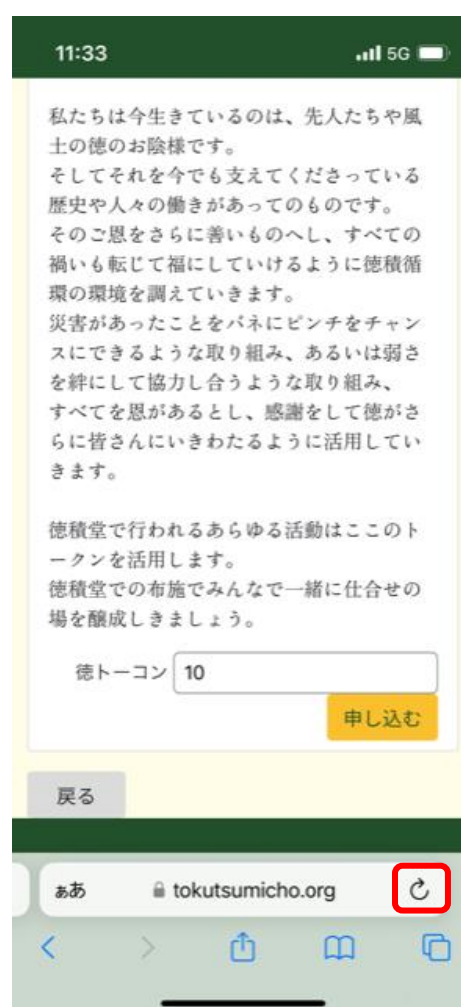
「現在実践中の徳積メニュー」より
希望メニューを選択



「申し込む」を選択
※万が一「申し込む」を押しても
反応しない場合は、一度ページの
更新をしてから再度お試しください。



※「申し込む」を押しても
反応しない場合は、
一度ページの更新をしてから
再度お試しください。



申し込み確定の場合は「OK」を選択



申し込み確定

「徳歴」に反映される

「徳履歴」を選択

徳履歴が確認できる

